


所属補習所	氏名	

生年月日														
月	日	補習生カード番号(9桁)												

## 問題 1 経営分析総論

## 問 1

求める指標	J 社		K 社	
	前期	当期	前期	当期
① ROA	8.19 %	%	13.84 %	10.60 %
② 売上高事業利益率	3.71 %	%	7.14 %	6.17 %
③ 総資本回転率	2.20 回	回	1.94 回	1.72 回
④ 売上高売上原価率	75.03 %	%	70.83 %	71.75 %
⑤ 売上高販売費及び一般管理費率	21.29 %	%	22.64 %	22.66 %
⑥ 手元流動性回転率	73.32 回	回	38.08 回	25.80 回
⑦ 売上債権回転率	26.85 回	21.71 回	33.55 回	27.78 回
⑧ 棚卸資産回転率	6.31 回	回	5.79 回	4.98 回
⑨ 有形固定資産回転率	6.22 回	回	5.58 回	5.21 回
⑩ 固定費	58,438 百万円	百万円	120,712 百万円	118,429 百万円
⑪ 変動費率	83.30 %	%	78.24 %	78.56 %
⑫ 損益分岐点売上高	349,928 百万円	百万円	554,743 百万円	552,374 百万円
⑬ 損益分岐点比率	77.91 %	%	70.00 %	73.93 %
⑭ 流動比率	134.23 %	%	191.17 %	160.22 %
⑮ 自己資本比率	47.21 %	%	64.19 %	62.48 %
⑯ インタレスト・カバレッジ・レシオ	80.21 倍	倍	120.09 倍	106.25 倍

問2


(1)


(2)


(3)


(4)


(5)


所属補習所	氏名	

生年月日		補習生カード番号(9桁)
月	日	

問題 2 販売

問 1

番号	○/×	誤りと判断とした理由
(1)		
(2)		
(3)		
(4)		

問 2

①	②	③
④	⑤	⑥

問 3

①	②	③

問 4


問題3 収益認識

問1

1.

①	②	③

2.

--

3.


	○/×	誤りと判断とした理由
(1)		
(2)		
(3)		
(4)		

問2 1.

①	②	③	④	⑤

2.

分岐点が高い				分岐点が低い
	→		→	

所属補習所	氏名	

生年月日		補習生カード番号(9桁)
月	日	

問題 4 購買・棚卸資産・原価計算

問 1

1.

	○/×	誤りと判断した理由
(1)		
(2)		
(3)		

2.


問 2

1.


2.


問3

①		②		③	
④		⑤		⑥	

問4

原価差額について実施する実証手続としては、例えば、以下のような手続が考えられる。	
・	
・	
・	
・	